

**YÊU CẦU CHUNG**  
***(Thi vấn đáp trực tuyến)***

- Sinh viên dự thi trực tuyến phải có máy tính hoặc điện thoại kết nối mạng internet và đảm bảo camera, microphone hoạt động ổn định và sẵn sàng kết nối liên tục hình ảnh và âm thanh trong suốt quá trình thi. Tự chuẩn bị giấy, bút, máy tính cá nhân để dự thi.

- Sinh viên dự thi phải có tài khoản email do nhà trường cung cấp (có tên miền là @agu.edu.vn hoặc @student.agu.edu.vn) và đăng ký sử dụng phần mềm quản lý thi tại địa chỉ <http://thitructuyen.agu.edu.vn>

- Sinh viên phải có thẻ sinh viên hoặc chứng minh nhân dân hoặc thẻ căn cước công dân. Nếu không có ít nhất một trong các loại giấy tờ này hoặc không hiển thị hình ảnh trong phòng thi sẽ không được chấp nhận vào thi.

- Trang phục khi thi phải nghiêm túc, lịch sự.

- Sinh viên cần đăng nhập vào phòng thi trực tuyến tại địa chỉ <http://thitructuyen.agu.edu.vn> đúng thời gian quy định để được chấp nhận vào phòng thi.

- Sinh viên tự chuẩn bị không gian yên tĩnh để làm bài thi.

- Sinh viên phải có mặt và xuất trình giấy tờ tùy thân khi được yêu cầu vào phòng thi vấn đáp (phòng thi trong môi trường trực tuyến). Trước khi bắt đầu làm bài, giám thị sẽ lần lượt gọi tên sinh viên chuẩn bị theo khung thời gian quy định. Ngoài câu hỏi chính trong đề thi, giám khảo có thể hỏi thêm các câu hỏi phụ.

- Trong thời gian dự thi, camera của sinh viên phải luôn mở và bao quát được được toàn cảnh khu vực sinh viên dự thi. Sinh viên phải bật loa trong toàn bộ thời gian thi để nghe các hướng dẫn từ Hội đồng thi.

- Các hành vi bị nghiêm cấm khi thi được thực hiện như thi tập trung bao gồm: không sử dụng điện thoại di động trong quá trình làm bài, không gây ồn ào trong phòng thi, không được trao đổi bài thi dưới bất kỳ hình thức nào, không được thực hiện các hành vi gian lận khác.

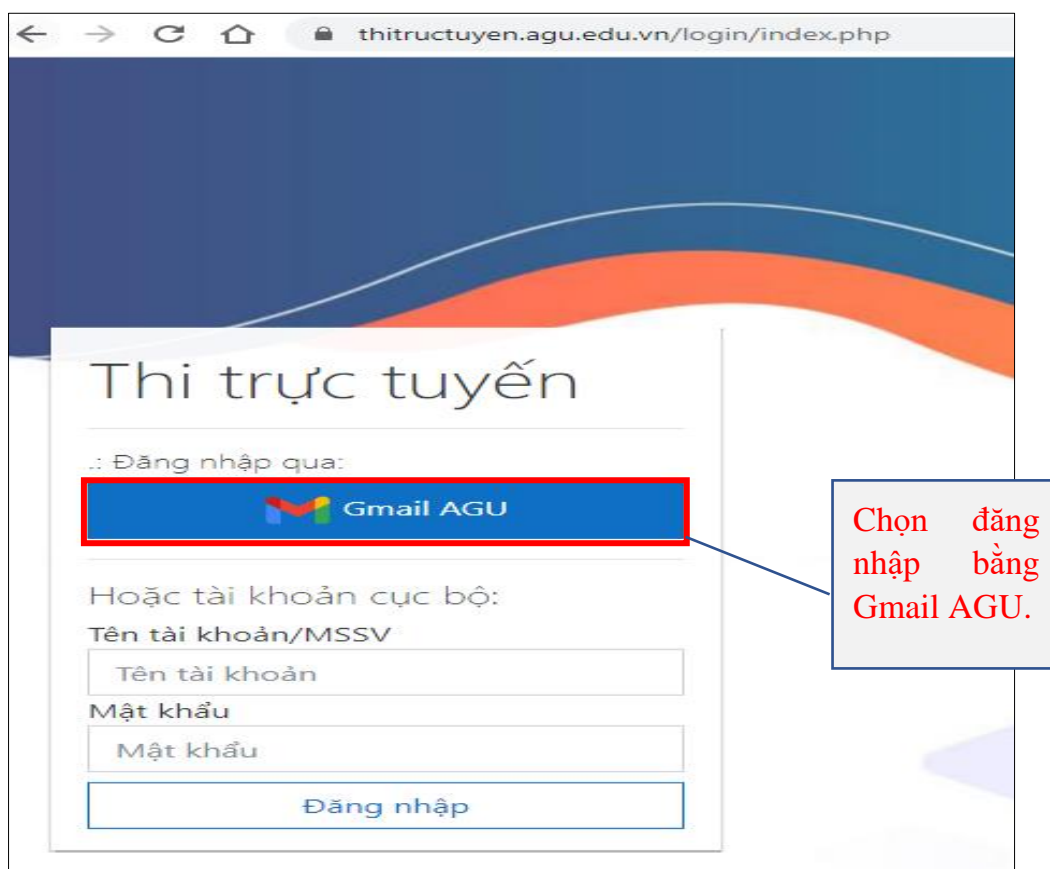
- Khi có câu hỏi hoặc thắc mắc, sinh viên báo cho giám thị để được hỗ trợ.

- Sinh viên chỉ được đăng xuất khỏi phòng thi khi được giám thị cho phép.

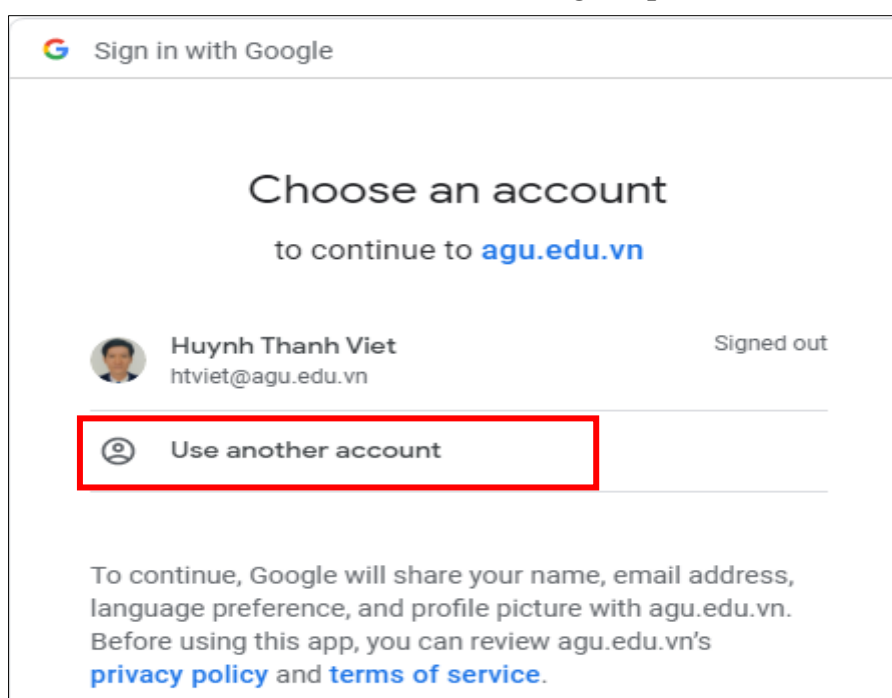
- Trong trường hợp xảy ra các lỗi kỹ thuật như cúp điện, lỗi đường truyền internet... Hội đồng thi sẽ xem xét, giải quyết tùy vào tình huống cụ thể.

## HƯỚNG DẪN SINH VIÊN ĐĂNG NHẬP VÀ DỰ THI

**Bước 1:** Đăng nhập vào hệ thống <https://thitructuyen.agu.edu.vn/> như hình 1, hình 2, hình 3, hình 4

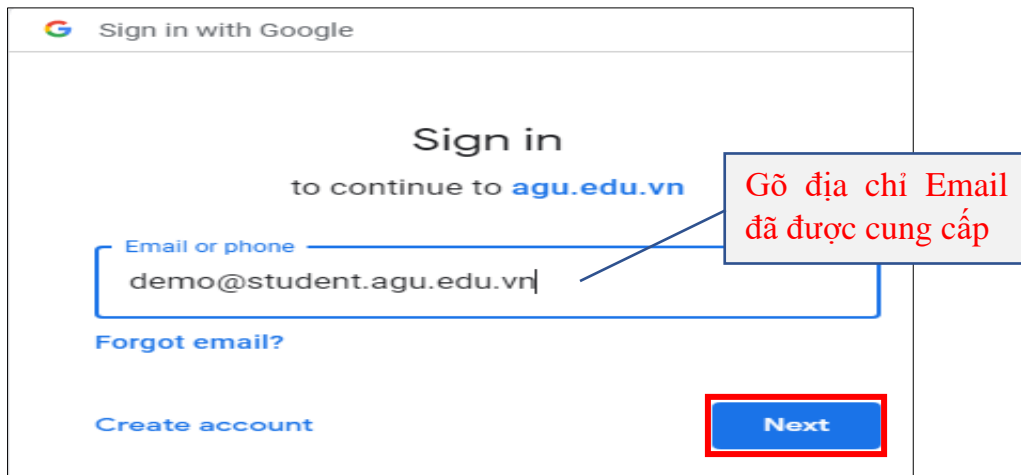


Hình 1. Màn hình đăng nhập

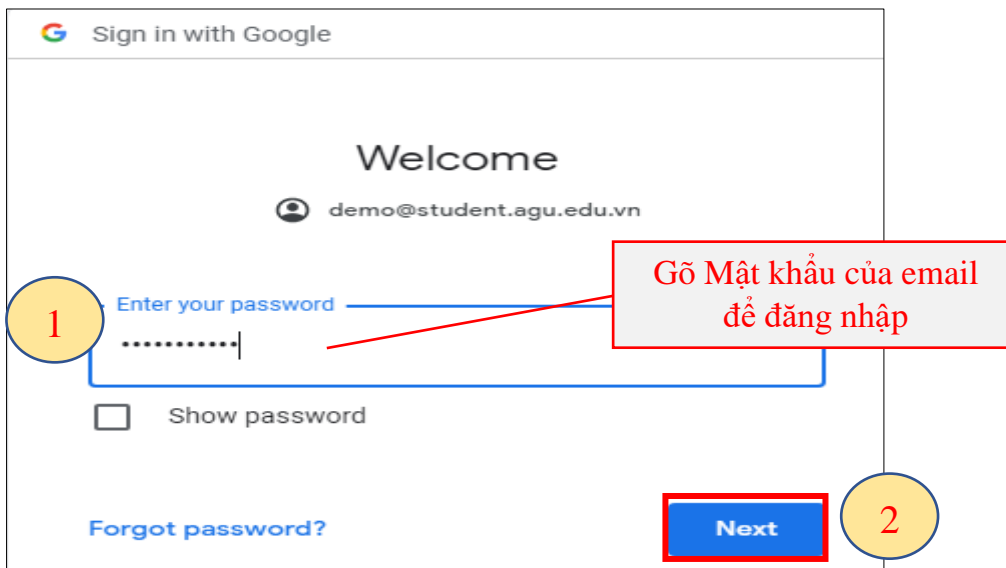


Hình 2. Chọn sử dụng tài khoản khác để đăng nhập

(Email và mật khẩu của sinh viên có tên miền là @agu.edu.vn hoặc @student.agu.edu.vn)



Hình 3. Nhập địa chỉ Email của sinh viên có tên miền là @agu.edu.vn hoặc @student.agu.edu.vn

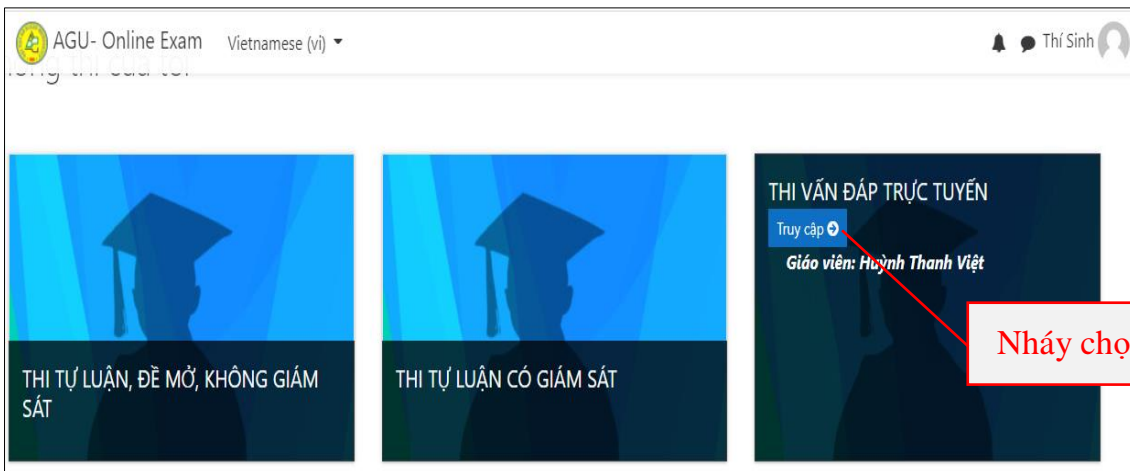


Hình 4. Nhập Mật khẩu của email để đăng nhập

**Bước 2:** Sau khi đăng nhập thành công, sinh viên di chuyển con trỏ chuột đến vị trí **Thi vấp** **đáp trực tuyến** như minh họa ở Hình 5, hình 6:



Hình 5. Chọn hình thức thi kết thúc học phần và chọn thi Vấn đáp trực tuyến

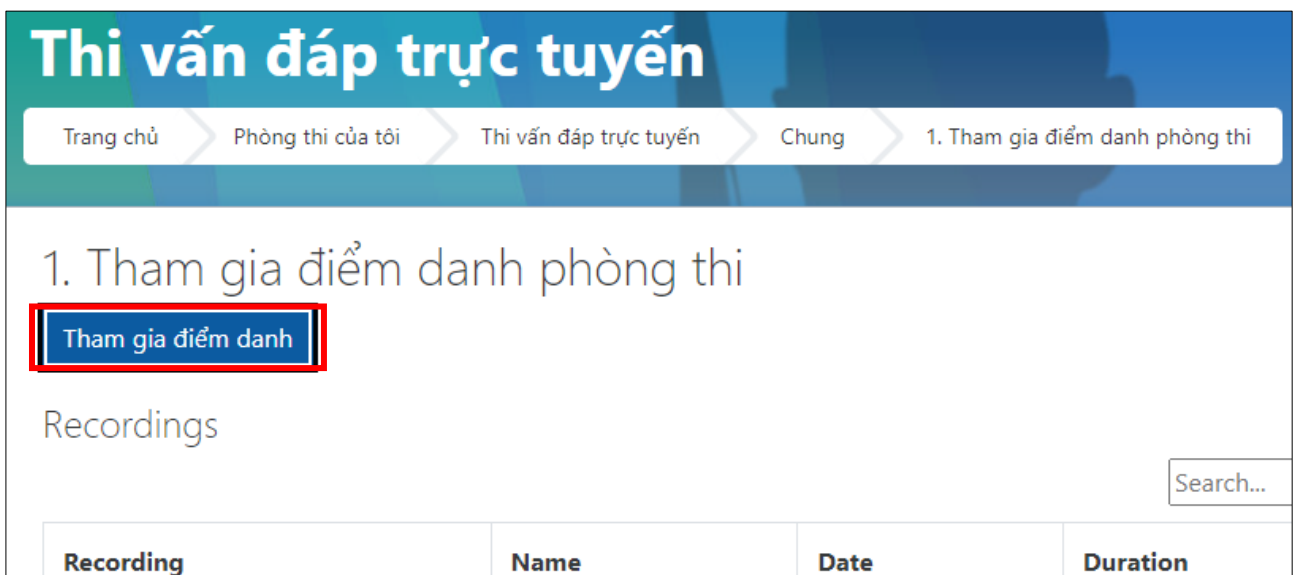


Hình 6. Chọn Truy cập vào phòng thi

**Bước 3:** Tham gia vào Google Meet để tiến hành điểm danh như minh họa ở hình 7, hình 8, hình 9, hình 10, hình 11, hình 12.

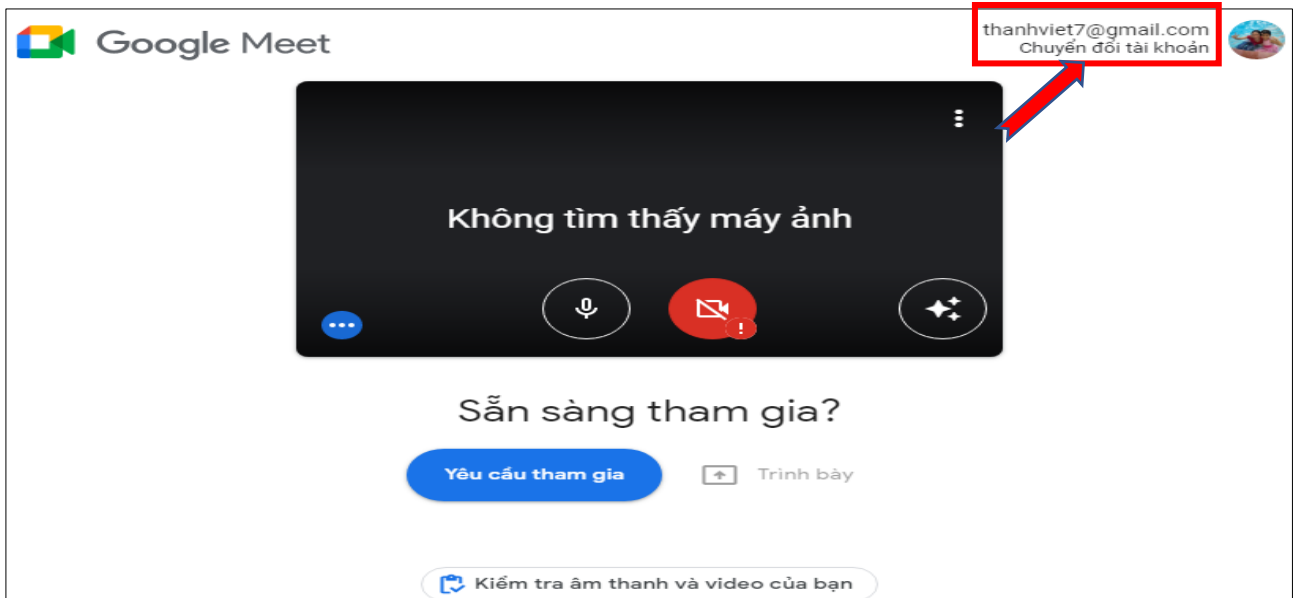


Hình 7. Chọn Tham gia điểm danh phòng thi

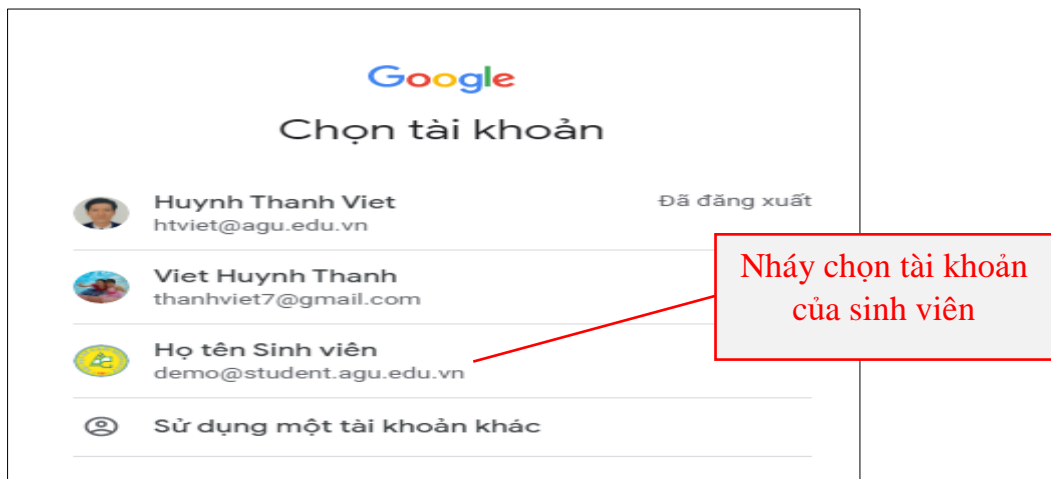


Hình 8. Chọn Tham gia điểm danh

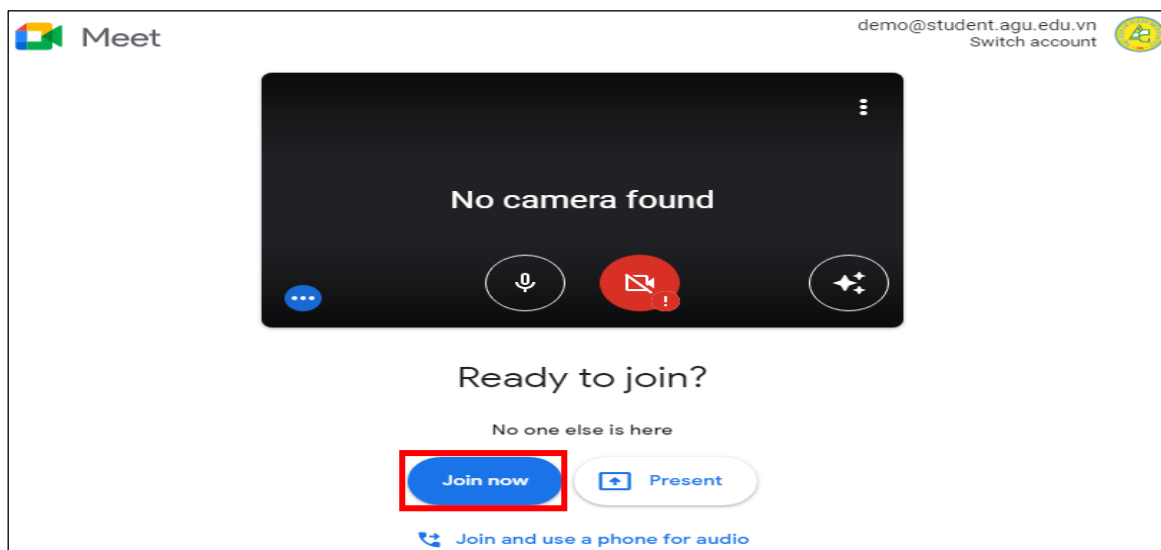
**Lưu ý:** Sinh viên nhớ chuyển đổi về tài khoản email của trường.



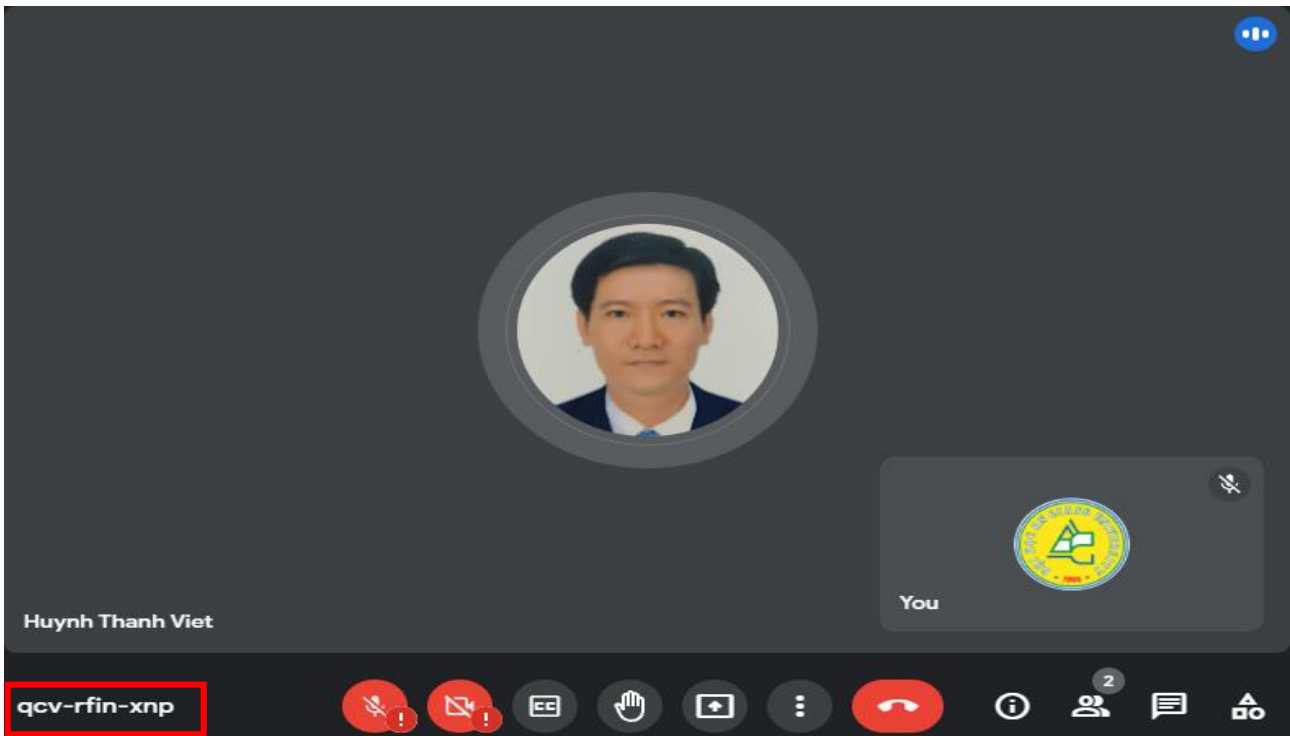
Hình 9. Màn hình thay đổi tài khoản



Hình 10. Màn hình chọn tài khoản của sinh viên dự thi có tên miền là @agu.edu.vn hoặc @student.agu.edu.vn



Hình 11. Màn hình thay đổi tài khoản thành công



Hình 12. Màn hình đã tham gia phòng Google Meet điểm danh thành công

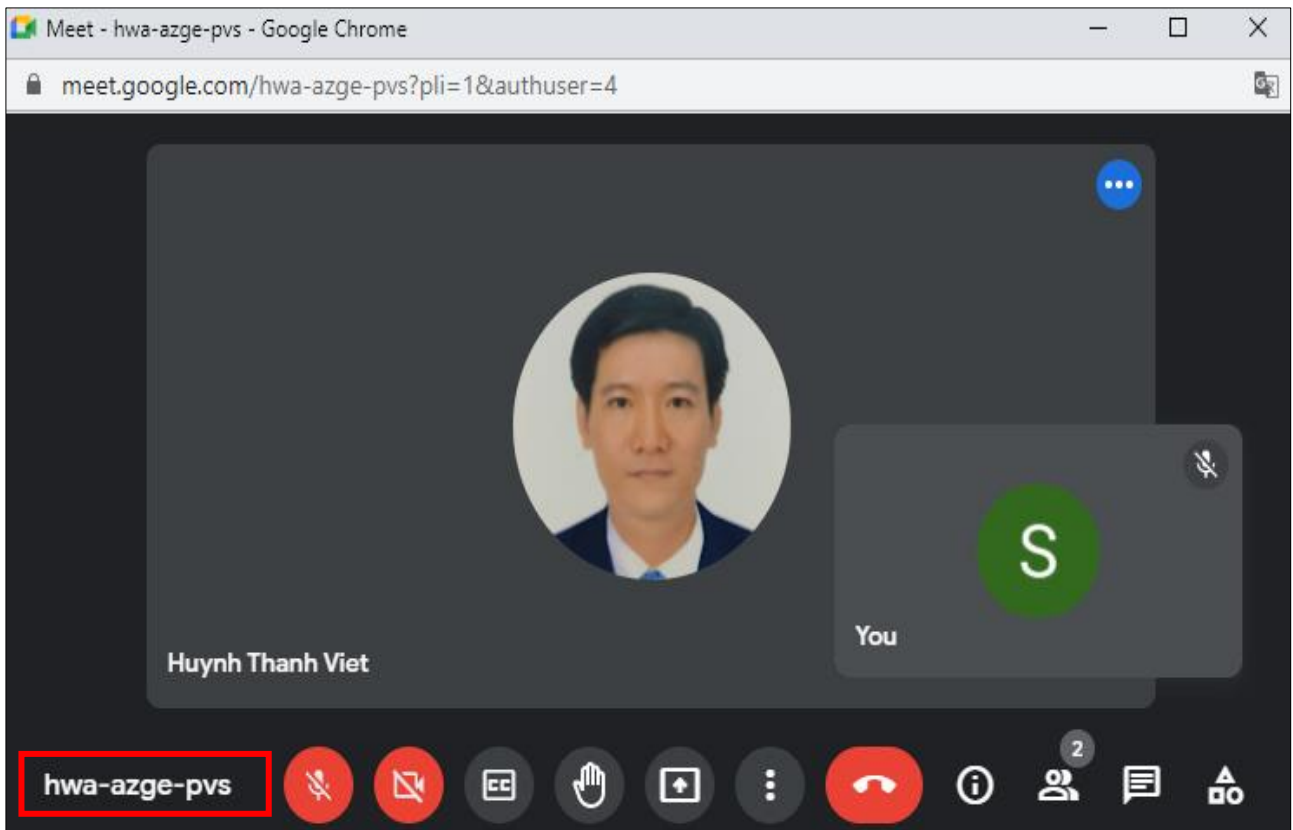
**Phải đợi xác nhận của giám thị và được tham gia vào Google Meeting mới sang bước tiếp theo**

**Bước 4:** Chuẩn bị Tham gia phần thi vấn đáp. Chọn mục “**2. Tham gia phòng thi vấn đáp**” (Tham gia phòng thi vấn đáp lúc này đã có link để chọn) như minh hoạ ở hình 13.



Hình 13. Màn hình chọn Tham gia phòng thi vấn đáp

**Bước 5:** Sinh viên nhấn chọn **Tham gia phòng thi vấn đáp** ở Hình 13. Tương tự như **bước 3** thay đổi tài khoản, chọn tài khoản cá nhân của sinh viên, tham gia phòng Google Meet vào phòng thi vấn đáp.



Hình 15. Màn hình đã tham gia phòng Google Meet thi Vấn đáp thành công

**Lưu ý:** Sinh viên khi đã hoàn thành phần thi Vấn đáp chỉ được đăng xuất khi được giám thị/giám khảo cho phép.